

# АККУМУЛЯТОРНАЯ ОТВЕРТКА BOSCH GO

## ЭВОЛЮЦИЯ ТВОЕГО ИНСТРУМЕНТА



Легкое нажатие,  
отличный результат!

Эволюция твоего инструмента

Инновационная аккумуляторная  
отвертка Bosch GO



**BOSCH**

Invented for life

# Аккумуляторная отвертка Bosch GO: обзор инструмента

## Bosch GO

→ Включение при нажатии

Дата запуска: 2018

### → Мощная:

В 4 раза мощнее, чем любая другая отвертка с таким же размером и формой;

### → Удобный:

Форма и режим работы максимально близки к ручной отвертке (нажми и работай);

### → Точный:

Электронная муфта E-clutch остановит инструмент в нужный момент



Технические характеристики	Bosch GO
Напряжение	3.6 В
Число оборотов на холостом ходу об/мин	360 об/мин
Максимальный крутящий момент (жесткий/мягкий)	5/2.5 Нм
Максимальный диаметр шурупа	5 мм
Включение нажатием	Да
Патрон для бит	HEX ¼"
Ёмкость аккумулятора	1.5 Ач

# Пользователь: целевые группы



# Пользователь: применение



# Пользователь: впечатление



“Я занимаюсь сборкой электрических шкафов и обслуживанием ЦОДов (Центры обработки данных). Электрическая отвертка подошла и для сборки стеллажей и для электрических панелей для оборудования. Мощности отвертки хватает практически для полной затяжки стеллажей, что в принципе заменяет шуруповерт.

Передавая данный инструмент в бригаде, другим моим более старшим коллегам, получал только положительные отзывы. Отмечали небольшие габариты и изменение мощности при нажатии и отсутствие кнопки вкл./выкл.

Минусов кроме отсутствия удлиненных бит я не вижу. На данный момент докупил удлиненные биты и почти заменил весь набор отверток, а т.к. работа связана с перемещением по объектам, то получил реальной экономией времени.

# Инструмент: обзор

## Легкое нажатие, отличный результат!




1



**Push Start**

2



**E-Clutch**

3



**5 / 2,5 Н\*м**

**0 - 360 об/мин**

# Инструмент: технические характеристики


Напряжение	[ В ]	3.6
Ёмкость аккумулятора	[Ач]	1.5
Максимальный крутящий Момент (ж/м)	[ Нм ]	5/2.5
Число оборотов на холостом ходу	[об/мин]	360
Управление скоростью переключатель	да/нет	нет Кнопка «старт»
Переключатель направления вращения	▲	вперед
	-	Ручной режим
	▼	назад
Регулировка крутящего момента	да/нет	Да
Макс мощность при реверсе	да/нет	Да
Зарядный порт		Микро-USB
Индикатор заряда аккумулятора	да/нет	да (3 LED )
Время заряда аккумулятора	[мин]	90
Держатель бит		1/4" HEX
Блокировка	да/нет	да
Светодиод LED	да/нет	нет





# Инструмент: Техническая информация

## Количество шурупов на одном заряде



**до 220 шт. на 1 заряд**



**до 150 шт. на 1 заряд**

# Аргументы для продажи

## Нажми и работай

Форма и режим работы максимально близки к ручной отвертке (нажми и работай)

## Мощный

В 4 раза мощнее, чем любой другой инструмент, имеющий такой же размер и форму

## Точный

Электронная муфта E-clutch сразу останавливает инструмент

## Отличный

Новый класс инструмента для профессиональных пользователей



# Комплектация и цена Bosch GO набор

## Bosch Go набор, 0.601.9H2.021



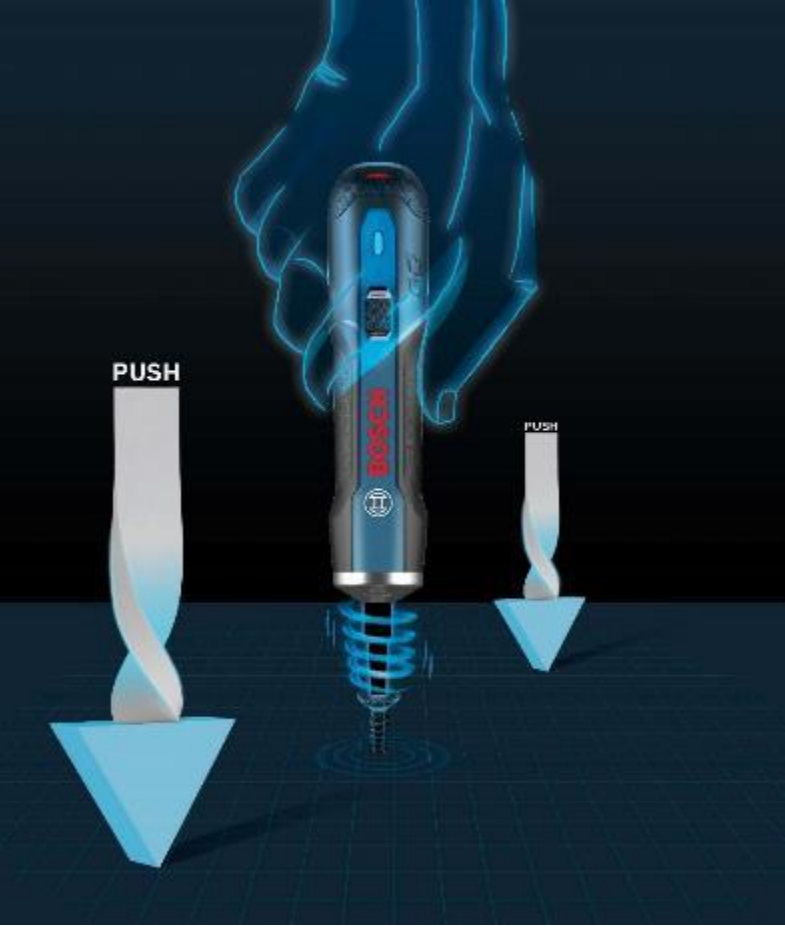
- Набор включает в себя комплект из 33 бит, з/у и USB кабель.
- Упаковка: пластиковый кейс



# Часто задаваемые вопросы

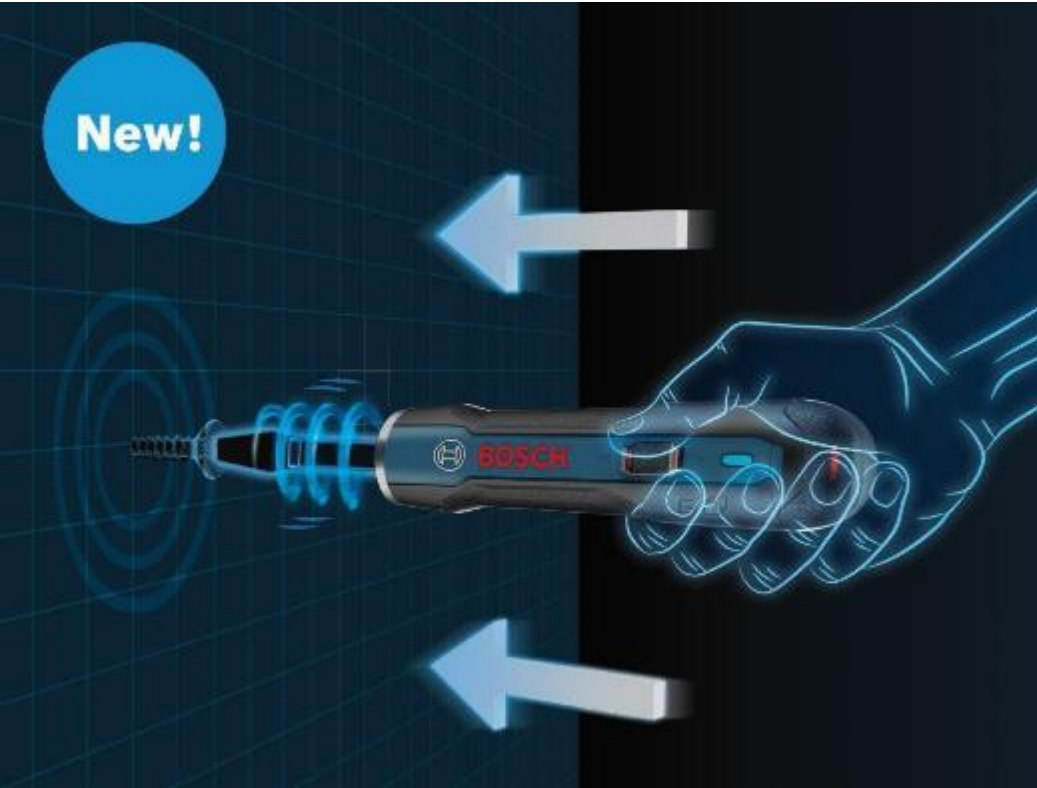
вопрос	ответ
<b>Как включить инструмент?</b>	Выберите направление с помощью переключателя реверса и нажмите.
<b>Может ли инструмент использоваться как ручная отвертка ?</b>	Да, необходимо переключить реверс в нейтральное положение, тогда аккумуляторная отвёртка может использоваться, как ручная.
<b>На сколько шурупов хватает аккумулятора?</b>	До 300 шурупов.
<b>Как использовать функцию контроля заряда аккумулятора ?</b>	Включение инструмента автоматически запускает LED индикатор заряда аккумулятора. Когда инструмент заряжается, LED индикатор показывает на статус заряда аккумулятора.
<b>Какое время требуется для полного заряда аккумулятора?</b>	90 минут 100% заряд аккумулятора . 60 минут для 80%.
<b>Какие предоставляются условия гарантии ?</b>	Стандартная гарантия 1 год, при регистрации до 3 лет. По возникающим вопросам обращайтесь в сервисные центры Бош.
<b>Этот инструмент совсем маленький, не кажется, что он мощный</b>	Используйте инструмент для древесины на 6 (макс) уровне крутящего момента. (смотри страницу 27)
<b>Как правильно выбрать крутящий момент?</b>	Инструмент имеет 6 ступеней крутящего момента. 1 для малых шурупов, для пластиковых поверхностей 2~4 для стандартных шурупов. 5~6 для больших шурупов. Внимание: когда установлен 6 уровень, инструмент сам не останавливается.
<b>Возможно ли использовать инструмент, пока он заряжается ?</b>	Инструментом нельзя работать, пока он заряжается.

# Коммуникация: рекомендации к демонстрации Включение нажатием Push & GO - уникальность



# Коммуникация Мощность

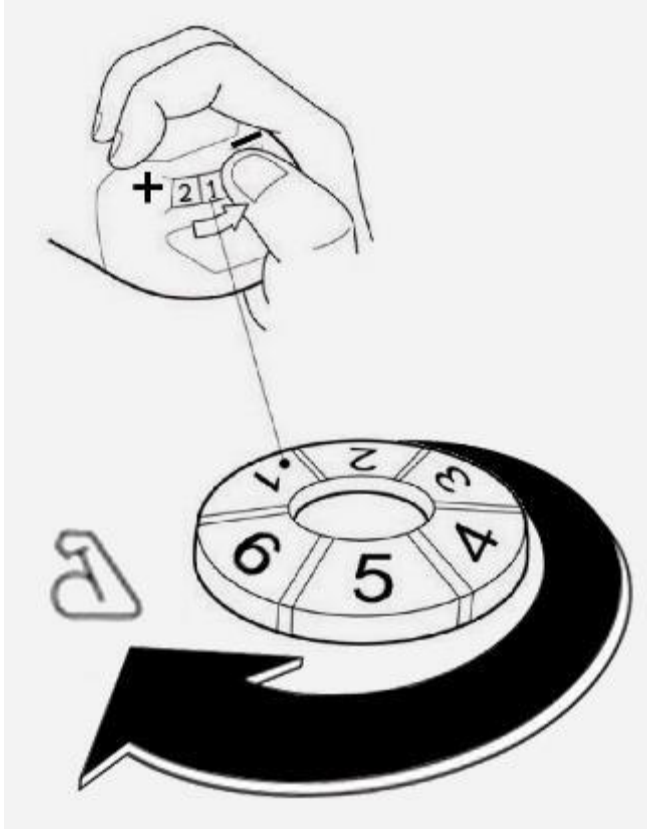
Enter full screen for GIFs



# Коммуникация

## Регулировка крутящего момента

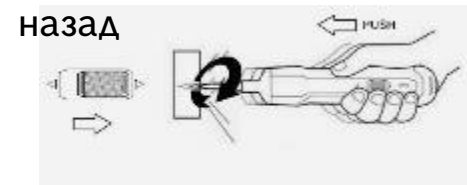
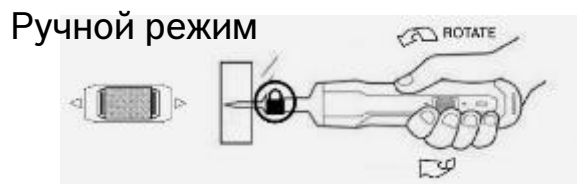
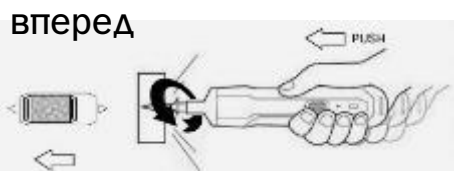
Enter full screen for GIFs



# Коммуникация

## Переключатель реверса

Enter full screen for GIFs




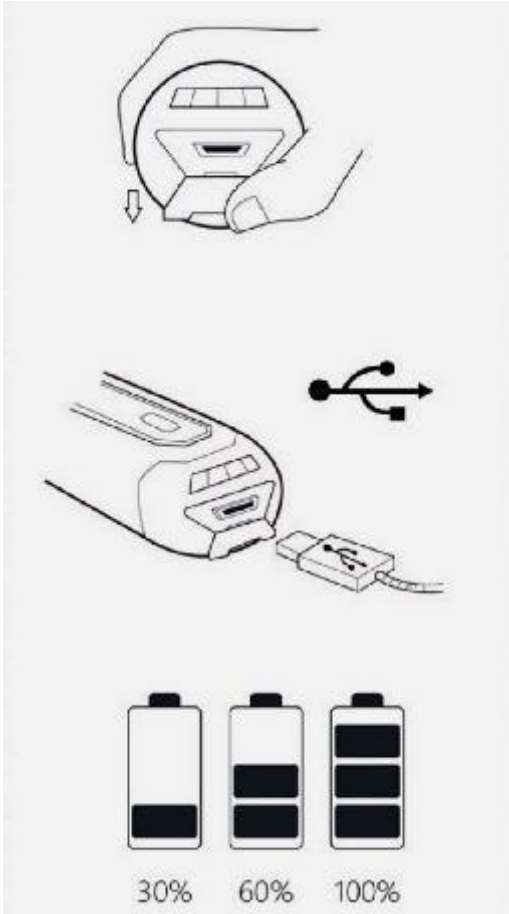


# Коммуникация

## Как зарядить ?

Enter full screen for GIFs

Также легко, как и зарядить телефон




# Коммуникация

## Компактный размер




Поместится в кармане



Enter full screen for GIFs

# Коммуникация: как демонстрировать Потолочные и узкие пространства

Прекрасно подходит для  
потолочных пространств



Легкая работа в узких местах



Enter full  
screen for  
GIFs



*Bosch GO эволюция твоего инструмента*