Информация по сертификации

Наименование товара: Беспроводное зарядное устройство торговой марки Accesstyle, модели Ultramarine 10W

Производитель: Шэньчжень Ченгуэ Инновейшн Технолоджи Ко., ЛТД, Китай, Гуандун, г. Шэньчжень, Лонгуа дистрикт,Чинруи Чиункэ парк, здание 3, 4/5 F
Страна производства: Китай

Импортер: ООО Ф-Плюс Мобайл
Преображенская пл., д.8, этаж 27, пом. LXXXVI/1 Москва, Россия

Срок службы 2 года
Срок гарантии 1 год
Телефоны горячий линии: 8-800-25-00-717; 8-495-781-76-35

Гарантийное обслуживание: ООО «Орион», Россия, Москва, ул.Короленко, 8
Тел. (495) 663-77-43, (495) 108-18-47
Адреса сервисных центров в других городах на сайте:
http://www.accesstyle.ru/

Декларация о соответствии: ЕАЭС N RU Д-RU.МЮ62.В.01808/20 действительна до 28.05.2025
Сертификат соответствия: ЕАЭС RU C-RU.АД07.А.01568/20 срок действия не установлен
выдан ООО «Центр Сертификации «ВЕЛЕС»

Дата изготовления изделия указывается на наклейке в виде четырехзначного кода, где первые две цифры – месяц, а последующие две – год производства.

Ultramarine 10W

беспроводное
зарядное устройство

accesstyle

Руководство пользователя
User's manual
Օգտագործման ձեռնարկ
İstifadəçi təlimatı
მომხმარებლის სახელმძღვანელო
Пайдаланушы нұсқаулығы

Русский..... 3
English..... 8
Հայերեն..... 13
Azərbaycan..... 18
ქართული..... 23
Қазақша..... 28

Благодарим за приобретение беспроводного зарядного устройства Ultramarine 10W. Пожалуйста, перед использованием внимательно ознакомьтесь с инструкцией.

Спецификации

Входящее напряжение, сила тока	5В – 2А
Мощность устройства	5Вт/10Вт
Протокол зарядки	Qi
Совместимые протоколы	QC2.0/3.0, FCP, PD
Рабочее расстояние	3-8 мм
Размеры	д97*ш97*в11.5 мм
Вес без упаковки	145 г

Комплектация

1. Беспроводное ЗУ – 1 шт.
2. Инструкция - 1 шт.
3. Кабель USB для зарядки- 1 шт.

Внешний вид и функции ЗУ

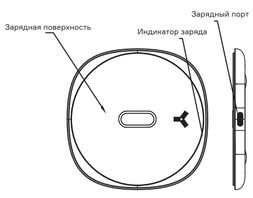

Функция	Описание
Защита от короткого замыкания	При коротком замыкании ЗУ отключается автоматически; нормальная производительность восстанавливается после устранения короткого замыкания.
Защита от перегрузки	При превышении отдаваемого тока свыше 2.1А срабатывает защита. Нормальная производительность восстанавливается после устранения проблемы.
Защита от понижения напряжения	При входном напряжении ниже 4.5V±0.3 ЗУ автоматически снижает выходную мощность/отключает выход в целях сохранения основной цепи.
Защита от перенапряжения	Функция срабатывает, если входное напряжение находится за пределами. При превышении входного напряжения 10.5V,внутренне устройство защиты автоматически срабатывает, защищая основную цепь.
Защита от высоких температур	Активация указанной функции происходит при нагревании ЗУ до 68°С; нормальная производительность восстанавливается после снижения температуры.
Обнаружение металлических материалов	Функция активируется при обнаружении металлических объектов в пределах зарядной поверхности; нормальная производительность восстанавливается после удаления металлического объекта.

Использование беспроводного ЗУ

Пожалуйста, подключите беспроводное ЗУ к сетевому зарядному устройству достаточной мощности с помощью кабеля Type-C из комплекта. Невыполнение данного требования негативно влияет на производительность беспроводного ЗУ. Затем подключите сетевое зарядное устройство к электрической розетке.
Примечание: сетевое зарядное устройство в комплект не входит и приобретается отдельно!

Зарядка Ваших устройств от беспроводного ЗУ

Для зарядки расположите Ваш телефон строго на зарядной поверхности устройства.
Если Ваш телефон имеет защитный чехол, изготовленный из металлического материала, использование беспроводного зарядного устройства допустимо только после снятия чехла с телефона.
Во время процесса зарядки не используйте транспортные, банковские, идентификационные карты и иные карты памяти поблизости с зарядным устройством, так как существует риск утраты хранимой на них информации.
Не помещайте посторонних предметов между зарядной поверхностью и заряжаемым устройством.
Примечание: Если в Вашем телефоне отсутствует встроенный ресивер, использование беспроводного ЗУ будет возможно только после его установки.
Обратите внимание! Быстрая зарядка телефона недоступна при:
- уровне заряда более 60%
- если телефон не поддерживает функцию беспроводной зарядки
- температуре телефона > 35-40°с

Мощность устройства зависит от используемого телефона и сетевого зарядного устройства (приобретается отдельно).

Индикация заряда

В начале процесса зарядки индикатор мигнёт белым и погаснет, в процессе зарядки индикатор медленно мерцает белым, при наличии проблем индикатор быстро мигает белым.

Примечания по безопасности

Питание данного устройства может происходит от внешнего аккумулятора либо от сетевого зарядного устройства достаточной мощности (сетевое зарядное устройство в комплект не входит и приобретается отдельно).
Устройство запрещается разбирать, открывать, сгибать, прокалывать, подвергать механическому воздействию и погружать в жидкость.
Не кладите металлические предметы на устройство, не допускайте короткого замыкания. Следите за чистотой устройства.
Беречь от детей!
При использовании с нарушением рабочих температурных норм (ниже -10°С и выше 45°С) устройство будет ограничивать мощность или выключаться автоматически.
Данное устройство не подлежит утилизации вместе с бытовыми отходами.
Транспортирование продукции производится в таре предприятия-изготовителя всеми видами транспорта на любые расстояния.

Условия гарантии изделия торговой марки AccesStyle.

1. Все нижеизложенные условия гарантии действуют в рамках действующего законодательства Российской Федерации, регулирующего торговлю потребительскими товарами.
2. Гарантийный срок изделия начинается с момента первоначальной покупки и составляет 1 (один) год.
3. Срок службы изделия составляет 2 (два) года и исчисляется с даты покупки или при ее отсутствии с даты производства;
4. Гарантия не распространяется на:
4.1. Кабели, переходники, носители информации различных типов (диски, карты памяти с записанным программным обеспечением), чехлы, шнуры для переноски, клипсы, держатели различного типа, упаковку и документацию.
4.2. Нормальный износ или повреждения внешних поверхностей изделия.

4.3. Дефекты, вызванные влагой, сыростью, экстремальной температурой, СВЧ энергией, давлением, ударом, действиями насекомых, животных, попаданием жидкости, пищи, пыли, химикатов.
4.4. Изделие, подвергшееся ремонту или модификации иными лицами, кроме указанных в п.5.
4.5. Изделие, использовавшееся не по его прямому назначению, а также с нарушением правил эксплуатации, изложенных в руководстве пользователя.
4.6. Дефекты, вызванные использованием несовместимого оборудования или аксессуаров.
5. Гарантийное обслуживание выполняется уполномоченными на это организациями - авторизованными сервисными центрами, список которых содержится на странице поддержки веб-сайта http://www.accesstyle.ru и доступен по телефону 8-800-250-07-17. В течение гарантийного срока устранение недостатков производственного характера производится бесплатно для покупателя при предъявлении оригинала заполненного гарантийного талона и/или документов, подтверждающих факт и дату покупки (кассовый чек). Документы должны содержать название модели изделия, дату продажи, реквизиты торгующей организации. В случае отсутствия указанных документов уполномоченная организация вправе отказать в гарантийном обслуживании.
6. Гарантийный срок продлевается на период обслуживания. Замена комплектующих, составных частей или комплекта изделия целиком не ведет к установлению новых гарантийных сроков на все изделие и замененные части.
7. Ни при каких обстоятельствах Производитель, Импортер и уполномоченные им организации не несут ответственности за какой-либо особый, случайный, прямой или косвенный ущерб или убытки, включая, но не ограничиваясь только перечисленным, упущенную выгоду, утрату или невозможность использования информации или данных, расходы по восстановлению информации или данных, убытки, вызванные перерывами в коммерческой, производственной или иной деятельности, возникающие в связи с использованием или невозможностью использования изделия AccesStyle.

Thank you for purchasing Ultramarine 10W Wireless charger. Please read this manual carefully and keep it for future reference.

Specifications

Input voltage, current	5V – 2A
Battery capacity	5W/10W
Charging protocol	Qi
Compatiable protocols	QC2.0/3.0, FCP, PD
Working distance	3-8 mm
Dimensions	97*97*11.5 mm
Net weight (without package)	145 g

Package content

1. Wireless charger – 1.
2. User manual - 1.
3. USB charging cable – 1.

Product appearance and functions

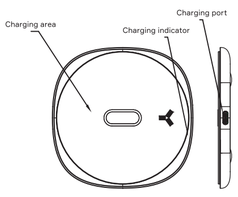

Function	Description
Short-circuit protection	If a short-circuit occurs, the Wireless charger will automatically turn off; the normal output is restored immediately after the short-circuit fault is removed.
Overload protection	An overload protection is deployed when the current output exceeds 2.1A; the normal output is restored immediately after the overload is removed.
Under-voltage protection	When the input voltage is lower than 4.5V±0.3, the device will lower output power automatically/ turn off the output to protect the main circuit.
Over-voltage protection	An over-voltage protection is deployed when the input voltage derives from the limits defined in the specifications. When the input voltage exceeds 10.5V, the internal overvoltage protection is automatically deployed to protect the main circuit.
Over-temperature protection	An over-temperature protection is deployed when the device temperature exceeds 68°C; the normal output is restored after high temperature is removed.
Metal material detection	Protection is deployed when any metal object is detected within the charging area; the normal output is restored after the metal object is removed.

Use of the Wireless charger

Please use the supplied USB Type-C cable to connect the Wireless charger to a power adapter of sufficient capacity. Failure to comply with this requirement will affect the wireless charger performance. Then plug the power adapter into a power outlet.

Note: a power adapter is not supplied with the wireless charger and should be purchased separately!

Charging your devices from the Wireless charger

Please adjust your phone on the proper position of the charging area.
If your phone is equipped with a protective case made of metal material, please kindly remove the case before using the Wireless charger.
While charging, please do not use bus cards, bank cards, ID cards or any other memory cards near the Wireless charger so as to ensure that the stored information is not lost.
Do not put anything between the charging area and your device.

Note: If your phone is not equipped with a built-in sensor board, please kindly set it in order to enable the use of the Wireless charger.

Please pay attention!
Quick charge is not possible when:
- battery charge level of your device is more than 60%;
- your device does not support quick charge option;
- your device temperature is higher than 35-40°c

The power of the Wireless charger depends on the phone and the power adapter you use (power adapter should be purchased separately).

Charging indication

In the beginning of the charging process the indicator will flash white and then turn off. While charging, the indicator will be flickering white. The indicator will be flashing white if any problem detected.

Safety notices:

This device can be powered by a power bank or a power adapter of sufficient capacity (a power adapter is not supplied with the wireless charger and should be purchased separately).
Do not disassemble, open, bend, puncture the device, affect it mechanically or immerse in liquids.
Please do not place metal objects onto the device, avoid short circuit.
Keep the device clean.

Do not swallow!
Keep away from children!
The device may shut down or the capacity may not be fully consumed when used outside operating temperature requirements (below -10°C and above +45°C).

The device must not be disposed of with household waste.

The product is to be transported in the manufacturer's packing by all means of transport at any distance.

AccesStyle warranty terms and conditions

1. The warranty terms and conditions set forth below comply with the Russian Federation applicable legislation on consumer goods trading.
2. The warranty period of this Product is 1 (one) year starting from the time of the original purchase.
3. The product's lifetime is 2 (two) years and shall commence at the date of purchase, or, failing that, production date;
4. This warranty shall not apply to:
4.1. Cables, adapters, variety of media (discs, memory cards with software), cases, extension cables, clips, variety of holders, package and documents.
4.2. Normal wear and tear or the product's outer surface damages.
4.3. Defects caused by moisture, dampness, extreme temperature, microwave energy, pressure, hit, influence of animals and insects, liquids, food, dust and chemicals entering the product.

4.4. Product, repaired or modified by persons, except those names in paragraph 5.
4.5. Product, misused or used in violation of the user manual.
4.6. Defects caused by use of incompatible equipment or accessories.
5. Warranty service shall be performed by dully authorized bodies: authorized service centers listed on Support webpage: http://www.accesstyle.ru and available on 8-800-250-07-17. During the warranty period any production defects shall be repaired free of charge upon presenting the filled valid warranty certificate and/ or documents indicating the proof of purchase and the date of purchase (cash receipt). The documents shall contain model name of the product, date of purchase, trade organization details. An authorized body shall be entitled to refuse warranty service in case of absence of the required documents.
6. Warranty period shall be extended to the service period. Replacing of parts, components or the whole package shall not result in a new warranty period for the product or for the replaced parts.
7. Under no circumstances shall the Producer, Importer and organizations authorized by the Importer be liable for any direct, indirect, incidental, special or consequential damage or including but not limited to, any loss of profit, loss/ loss of use of information or data; information or data restoration costs, loss arising out of use or inability to use AccesStyle products resulted in interruption of a commercial, production or other activity.

Շնորհակալ ենք Ultramarine 10W անլար լիցքավորման սարքը ձեռք բերելու համար: Նախքան օգտագործելը, խնդրում ենք ուշադիր ուսումնասիրել տվյալ հրահանգը:

Սպեցիֆիկացիա՝

Մուտքային լարում, հոսանք	5վ – 2Ա
Սարքի հզորությունը	5Վտ/10Վտ
Լիցքավորման պրոտոկոլ	Qi
Համատեղելի պրոտոկոլներ	QC2.0/3.0, FCP, PD
Աշխատանքային հեռավորություն	3-8 մմ
Չափսը	Եշ97*Լ97*Բ11.5 մմ
Քաշն առանց փաթեթավորման	145 գ

Լիակազմը՝

1. Անլար լիցքավորման սարք՝ 1 հատ
2. Շահագործման հրահանգ 1 հատ
3. Լիցքավորման համար USB լար՝ 1 հատ

Արտաքին տեսք և գործառույթ՝

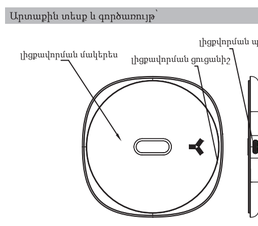

Գործառույթ	Նկարագիր
Պաշտպանություն կարճ միակցումից	Եթե միակցման դեպքում LU-ն անջատվում է ավտոմատաբար, իսկ աշխատունակությունն ավտոմատաբար վերականգնվում է կարճ միացումից վերականգնելուց հետո:
Պաշտպանություն գերլարումից	Հոսանքի 2.1 Ա գերազանցման դեպքում միանում է պաշտպանության գերլարումից: Աշխատունակությունն ավտոմատաբար վերականգնվում է խնդրի լուծումից հետո:
Պաշտպանություն լարման անկումից	Երբ մուտքային լարումը 4.5V±0.3-ից պակաս է, LU-ն ավտոմատաբար նվազեցնում է կամ դադարեցնում է հզորությունը /անջատում կլուսավոր էլեմտները/ պահելու համար հիմնական սխեմայի պաշտպանելու նպատակով:
Պաշտպանություն գերլարումից	Այս գործառույթը միանում է լարման սահմանների դուրս գալու դեպքում: Մուտքային լարման 10.5Վ դեպքում, ավտոմատաբար միանում է ներքին պաշտպանիչ համակարգը՝ սարքավորումը հիմնական հոլովակի գերծանրաբեռնվածությունից:
Պաշտպանություն բարձր ջերմաստիճանից	Այս գործառույթն անջատվանում է LU-ի 68°C տաքանալուց դեպքում, իսկ նորմալ աշխատանքային գործառույթը վերականգնվում է ջերմաստիճանի նվազումից հետո:
Մետաղական նյութերի առկայության	Այս գործառույթն անջատվանում է լիցքավորման սարքի մակերեսի մոտ մետաղական առարկաների առկայության դեպքում, իսկ նորմալ աշխատանքային գործառույթը վերականգնվում է մետաղական առարկայի հեռացումից հետո:

LU-ի գործընկումը

Միացրեք անլար LU-ը բավականաչափ հզորություն ունեցող ցանցային լիցքավորման սարքին Type-C լարի միջոցով, որը գտնվում է սարքի լիակազմի մեջ: Այս պայմանի չպահպանելը բացասական ազդեցություն կունենա սարքի վրա: Այնուհետև, միացրեք ցանցային լիցքավորման սարքը էլեկտրական խցանի վարդակին:

Ն.շում. լիցքավորման սարքը լիակազմի մեջ չի մտնում, այն հարկավոր է գնել առանձին:

Հնչյո՞ւն լիցքավորել ձեր սարքերը անլար LU-ի միջոցով

Լիցքավորման համար տեղադրեք ձեր հեռախոսն անմիջապես լիցքավորման սարքի մակերեսին:
Եթե հեռախոսի պաշտպանիչ պատյանը պատրաստված է մետաղից, ապա լիցքավորման սարքն օգտագործելի միայն պատյանի հանելուց հետո:
Լիցքավորման ընթացքում մի օգտագործեք տրանսպորտային, բանկային, նույնականացման, հիշողության և այլ տեսակի քարտեր սարքից մոտիկ հեռավորության վրա, քանի որ քարտերի մեջ պարտեկվող ինֆորմացիան կարող է ջնջվել:
Լիցքավորման սարքի մակերևույթ և լիցքավորվող սարքի միջև մի տեղադրեք այլ առարկաներ:
Ն.շում. Եթե ձեր հեռախոսը չունի ներսարքված ընդունիչ, ապա անլար LU-ն օգտագործելու համար հարկավոր է այն տեղադրել:
Ուշադրություն Հեռախոսի արագ լիցքավորումը հնարավոր չէ հետևյալ դեպքերում.
- լիցքի մակարդակի 60%-ից ավել լինելու դեպքում
- երբ հեռախոսը չունի անլար լիցքավորման հնարավորություն
- երբ հեռախոսի ջերմաստիճանը կազմում է > 35-40°c

Սարքի հզորությունը կախված է օգտագործվող հեռախոսից և ցանցային լիցքավորման սարքից (հարկավոր է գնել առանձին):

Լիցքավորման ցուցանիշ

Լիցքավորման ընթացքի սկզբում ցուցանիշն արձակում է սպիտակ լույս, որն պլտատնում մարում է: Լիցքավորման ընթացքում ցուցանիշը դանդաղ թարթող սպիտակ լույս է արձակում, իսկ խնդիրների առկայության դեպքում՝ արագ թարթող սպիտակ լույս:

Անվտանգության միջոցներ և տուներ
Հարկավոր է պահպանել Բյուրթուս սարքերի օգտագործման կանոնները ինքնաթիռներում, բուժհաստատություններում, լցանյութանոցում, թիմական արտադրամասերում և այլ վայրերում, որտեղ գործում են անլար կապի սահմանափակումներ կապված զգայուն սարքերի աշխատանքի կամ վառելանյութի լիցքավորման և առկայության համար խոչընդոտների ստեղծման հետ:
Անլար սարքը կարող է խոչընդոտներ ստեղծել կապի այլ սարքերի համար ներառյալ սովորական հեռախոսները, հեռուստա- և ռադիոընդունիչները, գրասենյակային տեխնիկան:

Բարձր երաժշտության երկպտուսն ունկնդրումը կարող է հանգեցնել լսողության կորուստների:

Տվյալ սարքը սնուցվում է հատուկ կոնտակտիչով: Դրա դեպքում անլար սարքի կիրառումը կարող է ստեղծել հրդեհավտանգ և այլ արտակարգ իրավիճակների վտանգ: Խնդրում ենք կոնտակտիչը օգտագործել պատշաճ կերպով:
Արգելվում է կապվատել, բացել, ծռել, ծակել, ենթարկել կոնտակտիչը մեխանիկական ազդեցության և այն ջրի մեջ տուգել: Վնասման դեպքում կոնտակտիչը կարող է պայթել: Էլեկտրոլիտի հոսանքոտատի դեպքում, հարկավոր է անմիջապես լվանալ փասված հատվածը ջրով և դիմել բժիշկին: Եթե մարտկոցից տարօրինակ հոտ է գալիս, տեղադրեք այն անվտանգ, կրակից հեռու: Լարում:
Վնասված կոնտակտիչի օգտագործումը կարող է հանգեցնել լուրջ փասվածքների:
Գռեյ չուսայ:
Դանակաձև երեխաներից հեռու:
Ամբողջությամբ լիցքավորված կոնտակտիչը պետք չէ սարքին միացված թողնել: Դա կրճատում է նրա ծառայության ժամկետը:
Օգտագործելու դեպքում կոնտակտիչը ապայիցքավորվում է:
Սարքը չկոպտատ և թույլ չտաս կարճ միացում: Դեռևսպանել կոնտակտիչի մետաղյա կոնտակտների մաքրությունը:
Սարքը չթողել և չպահել մեքենայի մեջ շոգ եղանակին՝ արեի ճառագայթների տակ: Դա կպղող է բերել կոնտակտիչի գերտաքացմանը, ինչը նվազեցնում է մարտկոցի օգտագործման ժամկետը:
Ջերմաստիճանային նորմերի խախտման դեպքում կիրառելիս՝ (-10°C-ից ցածր և 45°C-ից բարձր) սարքը կարող է անջատվել կամ ոչ լիակատար սպառվել:
Կոտակիչը պատրաստվում է ծանր թուլավոր մետաղներ, ինչպես օրինակ սնդիկ, կադմիում և կապար:
Օգտագործված կոտակիչը հարկավոր է օգտահանել համապատասխան կերպով: Օգտահանեք այն կենցաղային թափոնների տեղադիրքում կամ սարքավորում է պրոստրդրող տիպարանարանում: Սարքերի տեղադրման մեջ, տրանսպորտային բոլոր միջոցներով և ցանկացած հեռավորության վրա:

AccesStyle առևտրային նշանի երաշխիքային պայմանները.

1. Երաշխիքային ժամկետը սկսվում է գնման պահից և կազմում է 1 (մեկ) տարի:
2. Ապառքդրական ժամկետը կազմում է 2 (երկու) տարի և սկսվում է գնման ժամկետից, կամ՝ վերջինիս բացակայության դեպքում. արտադրման ժամկետից:
3. Երաշխիքը չի տարածվում.
3.1. Մալուխներ, հարմարանքներ, տարբեր տիպի ինֆորմացիայի կրիչներ (դիսկ, մասնագրված ծրագրերով հիշողության քարտեր), պատյաններ, տեղադրիչներ հատոյտներ, պիտակներ, տարբեր տիպի սեղանիկներ, փաթեթավորում և փաստաթղթեր:
3.2. Կոդտնվ մաշվածք կամ սարքի արտաքին մակերեսների փասվածքներ:
Խոնավություն, էքստրեմալ ջերմաստիճաններով, Գ22 Ենթադիպով, ճնշումներ, հարվածով, կենդանիների, միջատների գործունեությամբ, մեռնոցի, հեղուկի փոշու, քիմիական նյութերի ազդեցությամբ պայմանավորված փասվածքներ:
3.3. Սարքի վերանորոգում կամ մոդիֆիկացիա այլ անձանց կողմից՝ բացառությամբ 5-րդ կետում նշվածների:
3.4. Ի իր ուղիղ գործառույթով կիրառված սարք, նաև չափազրծման հրահանգի մեջ նկարագրված կանոնների խախտումամբ սարք:
3.5. Անհամատեղելի սարքավորումների կամ աքսեսուարների կիրառման հետևանքով առաջացած թերություններ:
4. Երաշխիքային սպասարկումը կատարվում են հանձնաչանաման լիազորված կազմակերպություններ պաշտոնական սպասարկման կենտրոններ, որոնց ցուցակը հասանելի է տեխնիկական աջակցման կայք էջի վրա http://www.accesstyle.ru և 8-800-250-07-17 հեռախուսահամարով: Երաշխիքային շրջանի ընթացքում թերությունների շտկումն իրականացվում է վճարի համար անվճար լրացված երաշխիքային կտրոնի և կնամ գնման վաճառքի ու ամսաթվի հաստատող փաստաթղթեր (Հ.Մ կտրոն)
Ներկայացնելիս: Փաստաթղթերը պետք է պարտնական սարքի մոդել, վաճառքի ամսաթիվ, առևտրային կազմակերպության տվյալներ: Նշված փաստաթղթերի բացակայության դեպքում լիազորված կազմակերպությունը իրավունք է վերապահում կկատարել երաշխիքային սպասարկումը:
5. Երաշխիքային ժամկետը երկարաձգվում է երաշխիքային սպասարկման տևողությամբ հատնաչանաման հաստատված կամ սարքի լիակազմի ամրոցվածքի փոխման դեպքում՝ ոչ ավելի ամրոցությամբ, ոչ էլ փոխված պահեստամասերը կամ երաշխիքի ենթակա չեն:
6. Արտաքդրող, Ներմրդրող կամ նրա կողմից լիազորված կազմակերպությունները պատասխանատվություն չեն կրում պատահական, ուղիղ կամ անուղղակի փասվածքի կամ վնասի համար: Եվրապոս, սակայն չսահմանափակվելով միայն վերադարձով, բաց թողնվածի ծախսերը, կորուստը կամ ինֆորմացիա կամ տվյալներ օգտագործելու անկարողությունը կամ տվյալների, ծախսերի, ինֆորմացիայի վերականգնման հետ կապված ծախսերը, որոնք առաջացել են կորուցքների, արտադրական կամ այլ գործունեության դադարեցման պատճառով կիրառված AccesStyle սարքը կիրառելու կամ օգտագործելու անկարողության հետևանքով:

Ultramarine 10W հարմարավետ լիցքավորման սարքը ձեզ թույլ կտա լարերի օգնությունից ազատվել: Կարդացեք հրահանգը ուշադիր նախքան սարքը օգտագործելը:

Տեխնիկական բնութագրեր

Մուտքային լարում, հոսանք	5Վ – 2Ա
Սարքի հզորությունը	5Վտ/10Վտ
Լիցքավորման պրոտոկոլ	Qi
Համատեղելի պրոտոկոլներ	QC2.0/3.0, FCP, PD
Աշխատանքային հեռավորություն	3-8 մմ
Չափսը	Լ97*Պ97*Բ11.5 մմ
Քաշն առանց փաթեթավորման	145 գ

Լիակազմը՝

1. Անլար լիցքավորման սարք՝ 1 հատ
2. Շահագործման հրահանգ 1 հատ
3. USB լարով լիցքավորման համար՝ 1 հատ

Արտաքին տեսք և գործառույթներ՝

Գործառույթ	Նկարագիր
Պաշտպանություն կարճ միակցումից	Եթե միակցման դեպքում LU-ն անջատվում է ավտոմատաբար, իսկ աշխատունակությունն ավտոմատաբար վերականգնվում է կարճ միացումից վերականգնելուց հետո:
Պաշտպանություն գերլարումից	Հոսանքի 2.1 Ա գերազանցման դեպքում միանում է պաշտպանության գերլարումից: Աշխատունակությունն ավտոմատաբար վերականգնվում է խնդրի լուծումից հետո:
Պաշտպանություն լարման անկումից	Երբ մուտքային լարումը 4.5V±0.3-ից պակաս է, LU-ն ավտոմատաբար նվազեցնում է կամ դադարեցնում է հզորությունը /անջատում կլուսավոր էլեմտները/ պահելու համար հիմնական սխեմայի պաշտպանելու նպատակով:
Պաշտպանություն գերլարումից	Այս գործառույթը միանում է լարման սահմանների դուրս գալու դեպքում: Մուտքային լարման 10.5Վ դեպքում, ավտոմատաբար միանում է ներքին պաշտպանիչ համակարգը՝ սարքավորումը հիմնական հոլովակի գերծանրաբեռնվածությունից:
Պաշտպանություն բարձր ջերմաստիճանից	Այս գործառույթն անջատվանում է LU-ի 68°C տաքանալու դեպքում, իսկ նորմալ աշխատանքային գործառույթը վերականգնվում է ջերմաստիճանի նվազումից հետո:
Մետաղական նյութերի առկայության	Այս գործառույթն անջատվանում է լիցքավորման սարքի մակերեսի մոտ մետաղական առարկաների առկայության դեպքում, իսկ նորմալ աշխատանքային գործառույթը վերականգնվում է մետաղական առարկայի հեռացումից հետո:

LU-ի գործընկումը

Միացրեք անլար LU-ը բավականաչափ հզորություն ունեցող ցանցային լիցքավորման սարքին Type-C լարի միջոցով, որը գտնվում է սարքի լիակազմի մեջ: Այս պայմանի չպահպանելը բացասական ազդեցություն կունենա սարքի վրա: Այնուհետև, միացրեք ցանցային լիցքավորման սարքը էլեկտրական խցանի վարդակին:

Ն.շում. լիցքավորման սարքը լիակազմի մեջ չի մտնում, այն հարկավոր է գնել առանձին:

Հնչյո՞ւն լիցքավորել ձեր սարքերը անլար LU-ի միջոցով

Լիցքավորման համար տեղադրեք ձեր հեռախոսն անմիջապես լիցքավորման սարքի մակերեսին:
Եթե հեռախոսի պաշտպանիչ պատյանը պատրաստված է մետաղից, ապա լիցքավորման սարքն օգտագործելի միայն պատյանի հանելուց հետո:
Լիցքավորման ընթացքում մի օգտագործեք տրանսպորտային, բանկային, նույնականացման, հիշողության և այլ տեսակի քարտեր սարքից մոտիկ հեռավորության վրա, քանի որ քարտերի մեջ պարտեկվող ինֆորմացիան կարող է ջնջվել:
Լիցքավորման սարքի մակերևույթ և լիցքավորվող սարքի միջև մի տեղադրեք այլ առարկաներ:
Ն.շում. Եթե ձեր հեռախոսը չունի ներսարքված ընդունիչ, ապա անլար LU-ն օգտագործելու համար հարկավոր է այն տեղադրել:
Ուշադրություն Հեռախոսի արագ լիցքավորումը հնարավոր չէ հետևյալ դեպքերում.
- լիցքի մակարդակի 60%-ից ավել լինելու դեպքում
- երբ հեռախոսը չունի անլար լիցքավորման հնարավորություն
- երբ հեռախոսի ջերմաստիճանը կազմում է > 35-40°c

Սարքի հզորությունը կախված է օգտագործվող հեռախոսից և ցանցային լիցքավորման սարքից (հարկավոր է գնել առանձին):

Լիցքավորման ցուցանիշ

Լիցքավորման ընթացքի սկզբում ցուցանիշն արձակում է սպիտակ լույս, որն պլտատնում մարում է: Լիցքավորման ընթացքում ցուցանիշը դանդաղ թարթող սպիտակ լույս է արձակում, իսկ խնդիրների առկայության դեպքում՝ արագ թարթող սպիտակ լույս:

Անվտանգության միջոցներ և տուներ
Հարկավոր է պահպանել Բյուրթուս սարքերի օգտագործման կանոնները ինքնաթիռներում, բուժհաստատություններում, լցանյութանոցում, թիմական արտադրամասերում և այլ վայրերում, որտեղ գործում են անլար կապի սահմանափակումներ կապված զգայուն սարքերի աշխատանքի կամ վառելանյութի լիցքավորման և առկայության համար խոչընդոտների ստեղծման հետ:
Անլար սարքը կարող է խոչընդոտներ ստեղծել կապի այլ սարքերի համար ներառյալ սովորական հեռախոսները, հեռուստա- և ռադիոընդունիչները, գրասենյակային տեխնիկան:

Բարձր երաժշտության երկպտուսն ունկնդրումը կարող է հանգեցնել լսողության կորուստների:

Տվյալ սարքը սնուցվում է հատուկ կոնտակտիչով: Դրա դեպքում անլար սարքի կիրառումը կարող է ստեղծել հրդեհավտանգ և այլ արտակարգ իրավիճակների վտանգ: Խնդրում ենք կոնտակտիչը օգտագործել պատշաճ կերպով:
Արգելվում է կապվատել, բացել, ծռել, ծակել, ենթարկել կոնտակտիչը մեխանիկական ազդեցության և այն ջրի մեջ տուգել: Վնասման դեպքում կոնտակտիչը կարող է պայթել: Էլեկտրոլիտի հոսանքոտատի դեպքում, հարկավոր է անմիջապես լվանալ փասված հատվածը ջրով և դիմել բժիշկին: Եթե մարտկոցից տարօրինակ հոտ է գալիս, տեղադրեք այն անվտանգ, կրակից հեռու: Լարում:
Վնասված կոնտակտիչի օգտագործումը կարող է հանգեցնել լուրջ փասվածքների:
Գռեյ չուսայ:
Դանակաձև երեխաներից հեռու:
Ամբողջությամբ լիցքավորված կոնտակտիչը պետք չէ սարքին միացված թողնել: Դա կրճատում է նրա ծառայության ժամկետը:
Օգտագործելու դեպքում կոնտակտիչը ապայիցքավորվում է:
Սարքը չկոպտատ և թույլ չտաս կարճ միացում: Դեռևսպանել կոնտակտիչի մետաղյա կոնտակտների մաքրությունը:
Սարքը չթողել և չպահել մեքենայի մեջ շոգ եղանակին՝ արեի ճառագայթների տակ: Դա կպղող է բերել կոնտակտիչի գերտաքացմանը, ինչը նվազեցնում է մարտկոցի օգտագործման ժամկետը:
Ջերմաստիճանային նորմերի խախտման դեպքում կիրառելիս՝ (-10°C-ից ցածր և 45°C-ից բարձր) սարքը կարող է անջատվել կամ ոչ լիակատար սպառվել:
Կոտակիչը պատրաստվում է ծանր թուլավոր մետաղներ, ինչպես օրինակ սնդիկ, կադմիում և կապար:
Օգտագործված կոտակիչը հարկավոր է օգտահանել համապատասխան կերպով: Օգտահանեք այն կենցաղային թափոնների տեղադիրքում կամ սարքավորում է պրոստրդրող տիպարանարանում: Սարքերի տեղադրման մեջ, տրանսպորտային բոլոր միջոցներով և ցանկացած հեռավորության վրա:

AccesStyle առևտրային նշանի երաշխիքային պայմանները.

1. Երաշխիքային ժամկետը սկսվում է գնման պահից և կազմում է 1 (մեկ) տարի:
2. Ապառքդրական ժամկետը կազմում է 2 (երկու) տարի և սկսվում է գնման ժամկետից, կամ՝ վերջինիս բացակայության դեպքում. արտադրման ժամկետից:
3. Երաշխիքը չի տարածվում.
3.1. Մալուխներ, հարմարանքներ, տարբեր տիպի ինֆորմացիայի կրիչներ (դիսկ, մասնագրված ծրագրերով հիշողության քարտեր), պատյաններ, տեղադրիչներ հատոյտներ, պիտակներ, տարբեր տիպի սեղանիկներ, փաթեթավորում և փաստաթղթեր:
3.2. Կոդտնվ մաշվածք կամ սարքի արտաքին մակերեսների փասվածքներ:
Խոնավություն, էքստրեմալ ջերմաստիճաններով, Գ22 Ենթադիպով, ճնշումներ, հարվածով, կենդանիների, միջատների գործունեությամբ, մեռնոցի, հեղուկի փոշու, քիմիական նյութերի ազդեցությամբ պայմանավորված փասվածքներ:
3.3. Սարքի վերանորոգում կամ մոդիֆիկացիա այլ անձանց կողմից՝ բացառությամբ 5-րդ կետում նշվածների:
3.4. Ի իր ուղիղ գործառույթով կիրառված սարք, նաև չափազրծման հրահանգի մեջ նկարագրված կանոնների խախտումամբ սարք:
3.5. Անհամատեղելի սարքավորումների կամ աքսեսուարների կիրառման հետևանքով առաջացած թերություններ:
4. Երաշխիքային սպասարկումը կատարվում են հանձնաչանաման լիազորված կազմակերպություններ պաշտոնական սպասարկման կենտրոններ, որոնց ցուցակը հաս